

**Công ty Cổ phần Tập đoàn Masan**

Báo cáo tài chính quý riêng  
cho kỳ kết thúc ngày 30 tháng 9 năm 2017

**Công ty Cổ phần Tập đoàn Masan**  
**Thông tin về Công ty**

**Giấy Chứng nhận Đăng ký**  
**Kinh doanh số**

0303576603

ngày 31 tháng 8 năm 2017

Giấy Chứng nhận Đăng ký Kinh doanh của Công ty đã được điều chỉnh nhiều lần, lần điều chỉnh gần nhất là ngày 31 tháng 8 năm 2017. Giấy Chứng nhận Đăng ký Kinh doanh và các điều chỉnh do Sở Kế hoạch và Đầu tư Thành phố Hồ Chí Minh cấp. Giấy Chứng nhận Đăng ký kinh doanh lần đầu tiên số 4103002877 được cấp ngày 18 tháng 11 năm 2004.

**Hội đồng Quản trị**

Dr Nguyễn Đăng Quang	Chủ tịch
Ông Hồ Hùng Anh	Phó Chủ tịch
Bà Nguyễn Hoàng Yến	Thành viên
Ông Nguyễn Thiệu Nam	Thành viên
Ông Lars Kjaer	Thành viên
Ông Dominic Edward Salter Price	Thành viên

**Ban Tổng Giám đốc**

Dr Nguyễn Đăng Quang	Tổng Giám đốc
Ông Nguyễn Thiệu Nam	Phó Tổng Giám đốc
Ông Michael Hung Nguyen	Phó Tổng Giám đốc
Ông Seokhee Won	Phó Tổng Giám đốc
Ông Nguyễn Anh Nguyên	Phó Tổng Giám đốc
Ông Lê Trung Thành	Phó Tổng Giám đốc

(từ ngày 15 tháng 2 năm 2017  
đến ngày 19 tháng 6 năm 2017)

**Đại diện pháp lý**

Dr Nguyễn Đăng Quang	Chủ tịch
	Tổng Giám đốc

**Trụ sở đăng ký**

Phòng 802, Tầng 8, Tòa nhà Central Plaza  
17 Lê Duẩn  
Phường Bến Nghé, Quận 1  
Thành phố Hồ Chí Minh  
Việt Nam

**Công ty Cổ phần Tập đoàn Masan**  
**Bảng cân đối kế toán riêng tại ngày 30 tháng 9 năm 2017**

Mẫu B 01a – DN  
 (Ban hành theo Thông tư số 200/2014/TT-BTC  
 ngày 22 tháng 12 năm 2014 của Bộ Tài chính)

	Mã số	Thuyết minh	30/9/2017 VND	1/1/2017 VND
<b>TÀI SẢN</b>				
<b>Tài sản ngắn hạn</b> (100 = 110 + 120 + 130 + 150)	<b>100</b>		<b>4.160.056.022.010</b>	<b>5.254.289.534.192</b>
<b>Tiền và các khoản tương đương tiền</b>	<b>110</b>	<b>4</b>	<b>330.116.673.823</b>	<b>499.923.209.801</b>
Tiền	111		6.116.673.823	134.823.209.801
Các khoản tương đương tiền	112		324.000.000.000	365.100.000.000
<b>Đầu tư tài chính ngắn hạn</b>	<b>120</b>		<b>406.524.730.000</b>	<b>37.932.950.000</b>
Đầu tư nắm giữ đến ngày đáo hạn	123	5(a)	406.524.730.000	37.932.950.000
<b>Các khoản phải thu ngắn hạn</b>	<b>130</b>	<b>6</b>	<b>3.407.112.999.874</b>	<b>4.705.405.931.792</b>
Phải thu khách hàng	131		19.663.560.000	19.698.240.000
Trả trước cho người bán	132		465.791.408	1.226.790.600
Phải thu từ cho vay ngắn hạn	135		1.462.320.000.000	1.962.320.000.000
Phải thu khác	136		1.924.663.648.466	2.722.160.901.192
<b>Tài sản ngắn hạn khác</b>	<b>150</b>		<b>16.301.618.313</b>	<b>11.027.442.599</b>
Chi phí trả trước ngắn hạn	151		4.683.757.530	1.011.994.471
Thuế phải thu Nhà nước	153		11.617.860.783	10.015.448.128
<b>Tài sản dài hạn</b> (200 = 210 + 220 + 250 + 260)	<b>200</b>		<b>22.618.890.181.086</b>	<b>20.875.899.754.066</b>
<b>Các khoản phải thu dài hạn</b>	<b>210</b>	<b>6</b>	<b>3.781.969.470.773</b>	<b>3.694.504.018.829</b>
Phải thu từ cho vay dài hạn	215		2.346.000.000.000	2.346.000.000.000
Phải thu dài hạn khác	216		1.435.969.470.773	1.348.504.018.829
<b>Tài sản cố định</b>	<b>220</b>		<b>5.233.576.095</b>	<b>6.782.520.178</b>
Tài sản cố định hữu hình	221	7	4.896.745.361	6.152.084.765
Nguyên giá	222		27.435.580.956	27.314.079.378
Giá trị hao mòn lũy kế	223		(22.538.835.595)	(21.161.994.613)
Tài sản cố định vô hình	227	8	336.830.734	630.435.413
Nguyên giá	228		4.697.122.903	4.614.742.903
Giá trị hao mòn lũy kế	229		(4.360.292.169)	(3.984.307.490)
<b>Đầu tư tài chính dài hạn</b>	<b>250</b>		<b>18.775.656.133.709</b>	<b>17.083.953.273.720</b>
Đầu tư vào công ty con	251	5(b)	10.786.423.893.812	9.094.721.033.823
Đầu tư vào công ty liên kết	252	5(c)	7.989.232.239.897	7.989.232.239.897
<b>Tài sản dài hạn khác</b>	<b>260</b>		<b>56.031.000.509</b>	<b>90.659.941.339</b>
Chi phí trả trước dài hạn	261	9	56.031.000.509	90.659.941.339
<b>TỔNG CỘNG TÀI SẢN</b> (270 = 100 + 200)	<b>270</b>		<b>26.778.946.203.096</b>	<b>26.130.189.288.258</b>

Các thuyết minh đính kèm là bộ phận hợp thành của báo cáo tài chính riêng này

**Công ty Cổ phần Tập đoàn Masan**

**Bảng cân đối kế toán riêng tại ngày 30 tháng 9 năm 2017 (tiếp theo)**


**Mẫu B 01a – DN**

*(Ban hành theo Thông tư số 200/2014/TT-BTC ngày 22 tháng 12 năm 2014 của Bộ Tài chính)*

	Mã số	Thuyết minh	30/9/2017 VND	1/1/2017 VND
<b>NGUỒN VỐN</b>				
<b>NỢ PHẢI TRẢ (300 = 310 + 330)</b>	<b>300</b>		<b>10.091.594.719.098</b>	<b>10.106.061.781.218</b>
<b>Nợ ngắn hạn</b>	<b>310</b>		<b>916.303.052.431</b>	<b>2.987.515.114.551</b>
Phải trả người bán	311		744.119.405	44.119.405
Chi phí phải trả	315	10	312.915.923.912	105.053.954.032
Phải trả ngắn hạn khác	319	11	34.683.009.114	2.314.457.041.114
Vay ngắn hạn	320	12	567.960.000.000	567.960.000.000
<b>Nợ dài hạn</b>	<b>330</b>		<b>9.175.291.666.667</b>	<b>7.118.546.666.667</b>
Vay và trái phiếu dài hạn	338	12	9.175.291.666.667	7.118.546.666.667
<b>VỐN CHỦ SỞ HỮU (400 = 410)</b>	<b>400</b>		<b>16.687.351.483.998</b>	<b>16.024.127.507.040</b>
<b>Vốn chủ sở hữu</b>	<b>410</b>	<b>13</b>	<b>16.687.351.483.998</b>	<b>16.024.127.507.040</b>
Vốn cổ phần	411	14	11.573.739.740.000	7.680.756.740.000
Thặng dư vốn cổ phần	412	14	6.855.539.345.096	10.649.796.345.096
Vốn khác của chủ sở hữu	414	15	(1.695.338.182.568)	(1.695.338.182.568)
Cổ phiếu quỹ	415		(641.110.498.916)	(641.110.498.916)
Lợi nhuận sau thuế chưa phân phối	421		594.521.080.386	30.023.103.428
- Lợi nhuận sau thuế chưa phân phối đến cuối kỳ trước	421a		30.023.103.428	13.831.519.301
- Lợi nhuận sau thuế chưa phân phối kỳ này	421b		564.497.976.958	16.191.584.127
<b>TỔNG CỘNG NGUỒN VỐN (440 = 300 + 400)</b>	<b>440</b>		<b>26.778.946.203.096</b>	<b>26.130.189.288.258</b>

Ngày 30 tháng 10 năm 2017

Người lập:



Đoàn Thị Mỹ Duyên  
Kế toán trưởng

Người duyệt:



Michael Hung Nguyen  
Phó Tổng Giám đốc  
Giám đốc Tài chính




Dr Nguyễn Đăng Quang  
Chủ tịch  
Tổng Giám đốc

*Các thuyết minh đính kèm là bộ phận hợp thành của báo cáo tài chính riêng này*

**Công ty Cổ phần Tập đoàn Masan**

**Báo cáo kết quả hoạt động kinh doanh riêng cho kỳ kết thúc ngày 30 tháng 9 năm 2017**


**Mẫu B 02a – DN**

*(Ban hành theo Thông tư số 200/2014/TT-BTC ngày 22 tháng 12 năm 2014 của Bộ Tài chính)*

	Mã số	Thuyết minh	Từ 1/7/2017 đến 30/9/2017 VND	Từ 1/7/2016 đến 30/9/2016 VND	Từ 1/1/2017 đến 30/9/2017 VND	Từ 1/1/2016 đến 30/9/2016 VND
Doanh thu hoạt động tài chính	21	16	6.589.024.516	167.448.204.481	1.243.116.961.973	507.036.012.785
Chi phí hoạt động tài chính	22	17	196.523.417.947	148.331.217.357	575.059.610.848	475.228.809.723
<i>Trong đó: Chi phí lãi vay</i>	23		<i>196.337.792.947</i>	<i>145.986.146.799</i>	<i>573.730.042.532</i>	<i>444.300.539.279</i>
Chi phí quản lý doanh nghiệp	26		43.013.689.730	114.286.917.484	103.473.356.940	297.177.136.946
<b>Lỗ thuần từ hoạt động kinh doanh (30 = 21 – 22 – 26)</b>	<b>30</b>		<b>(232.948.083.161)</b>	<b>(95.169.930.360)</b>	<b>564.583.994.185</b>	<b>(265.369.933.884)</b>
Doanh thu khác	31		-	122.230	-	122.230
Chi phí khác	32		-	-	86.017.227	-
<b>Lợi nhuận khác (40 = 31 - 32)</b>	<b>40</b>		<b>-</b>	<b>122.230</b>	<b>(86.017.227)</b>	<b>122.230</b>
<b>(Lỗ)/lợi nhuận kế toán trước thuế (50 = 30 + 40)</b>	<b>50</b>		<b>(232.948.083.161)</b>	<b>(95.169.808.130)</b>	<b>564.497.976.958</b>	<b>(265.369.811.654)</b>
Chi phí thuế TNDN hiện hành	51		-	-	-	-
Chi phí thuế TNDN hoãn lại	52		-	-	-	-
<b>(Lỗ)/lợi nhuận sau thuế TNDN (60 = 50 - 51 - 52)</b>	<b>60</b>		<b>(232.948.083.161)</b>	<b>(95.169.808.130)</b>	<b>564.497.976.958</b>	<b>(265.369.811.654)</b>

Ngày 30 tháng 10 năm 2017

Người lập:



Đoàn Thị Mỹ Duyên  
Kế toán trưởng

Người duyệt:



Michael Hung Nguyen  
Phó Tổng Giám đốc  
Giám đốc Tài chính



Người duyệt:



Dr Nguyễn Đăng Quang  
Chủ tịch  
Tổng Giám đốc

*Các thuyết minh đính kèm là bộ phận hợp thành của báo cáo tài chính riêng này*

**Công ty Cổ phần Tập đoàn Masan**  
**Báo cáo lưu chuyển tiền tệ riêng cho kỳ kết thúc ngày 30 tháng 9 năm 2017**  
**(Phương pháp gián tiếp)**

**Mẫu B 03a – DN**  
*(Ban hành theo Thông tư số 200/2014/TT-BTC ngày 22 tháng 12 năm 2014 của Bộ Tài chính)*

	Mã số	Thuyết minh	Từ 1/1/2017 đến 30/9/2017 VND	Từ 1/1/2016 đến 30/9/2016 VND
<b>LƯU CHUYỂN TIỀN TỪ HOẠT ĐỘNG KINH DOANH</b>				
<b>Lợi nhuận/(lỗ) kế toán trước thuế</b>	<b>01</b>		<b>564.497.976.958</b>	<b>(265.369.811.654)</b>
<b>Điều chỉnh cho các khoản</b>				
Khấu hao và phân bổ	02		1.752.825.661	2.534.288.743
(Lãi)/lỗ chênh lệch tỷ giá chưa thực hiện thuần	04		(1.365.157.127)	121.985.256
Lãi từ các hoạt động đầu tư	05		(1.240.979.111.079)	(487.167.868.541)
Chi phí lãi vay	06		573.730.042.532	444.300.539.279
<b>Lỗ từ hoạt động kinh doanh trước những thay đổi vốn lưu động</b>	<b>08</b>		<b>(102.363.423.055)</b>	<b>(305.580.866.917)</b>
(Tăng)/giảm các khoản phải thu và tài sản khác	09		(1.878.905.739)	193.733.051.799
Giảm các khoản phải trả và nợ khác	11		(11.838.832.417)	(35.338.945.584)
Giảm chi phí trả trước	12		30.957.177.771	32.850.630.759
Tiền lãi vay đã trả	14		(327.915.188.681)	(435.585.400.780)
<b>Lưu chuyển tiền thuần từ hoạt động kinh doanh</b>	<b>20</b>		<b>(413.039.172.121)</b>	<b>(549.921.530.723)</b>
<b>LƯU CHUYỂN TIỀN TỪ HOẠT ĐỘNG ĐẦU TƯ</b>				
Tiền chi mua tài sản cố định và tài sản dài hạn khác	21		(203.881.578)	(6.370.083.815)
Tiền chi cho các khoản cho vay và tiền gửi ngân hàng có kỳ hạn	23		(1.437.730.730.000)	(1.075.899.250.000)
Tiền thu từ các khoản cho vay và tiền gửi ngân hàng có kỳ hạn	24		1.569.138.950.000	1.670.048.485.000
Tiền chi đầu tư cho một công ty con	25		(1,700,000,000,000)	-
Tiền thu từ thanh lý các khoản đầu tư	26		7.568.000.000	206.218.440.000
Tiền thu từ tiền lãi và cổ tức	27		1.941.230.232.594	72.218.362.805
<b>Lưu chuyển tiền thuần từ các hoạt động đầu tư</b>	<b>30</b>		<b>380.002.571.016</b>	<b>866.215.953.990</b>

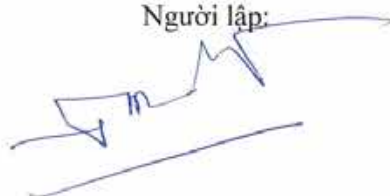
*Các thuyết minh đính kèm là bộ phận hợp thành của báo cáo tài chính riêng này*

**Công ty Cổ phần Tập đoàn Masan**  
**Báo cáo lưu chuyển tiền tệ riêng cho kỳ kết thúc ngày 30 tháng 9 năm 2017**  
**(Phương pháp gián tiếp – tiếp theo)**

**Mẫu B 03a – DN**  
*(Ban hành theo Thông tư số 200/2014/TT-BTC ngày 22 tháng 12 năm 2014 của Bộ Tài chính)*

	<b>Mã số</b>	<b>Thuyết minh</b>	<b>Từ 1/1/2017 đến 30/9/2017 VND</b>	<b>Từ 1/1/2016 đến 30/9/2016 VND</b>
<b>LƯU CHUYỂN TIỀN TỪ HOẠT ĐỘNG TÀI CHÍNH</b>				
Tiền thu từ phát hành cổ phiếu	31		98.726.000.000	93.518.982.000
Tiền chi mua lại công cụ vốn và cổ phiếu quỹ	32		-	(670.007.833.061)
Tiền thu từ nợ vay	33		2.410.000.000.000	2.000.000.000.000
Tiền chi trả nợ gốc vay	34		(369.000.000.000)	(2.276.881.500.000)
Tiền chi trả cổ tức	36		(2.276.495.772.000)	-
<b>Lưu chuyển tiền thuần từ các hoạt động tài chính</b>	<b>40</b>		<b>(136.769.772.000)</b>	<b>(853.370.351.061)</b>
<b>Lưu chuyển tiền thuần trong kỳ (50 = 20 + 30 + 40)</b>	<b>50</b>		<b>(169.806.373.105)</b>	<b>(537.075.927.794)</b>
Tiền và các khoản tương đương tiền đầu kỳ	60		499.923.209.801	1.103.658.575.525
Ảnh hưởng của thay đổi tỷ giá hối đoái đối với tiền và các khoản tương đương tiền	61		(162.873)	(605.256)
<b>Tiền và các khoản tương đương tiền cuối kỳ (70 = 50 + 60)</b>	<b>70</b>	<b>4</b>	<b>330.116.673.823</b>	<b>566.582.042.475</b>

Ngày 30 tháng 10 năm 2017

Người lập:  


**Đoàn Thị Mỹ Duyên**  
*Kế toán trưởng*

Người duyệt:  


**Michael Hung Nguyen**  
*Phó Tổng Giám đốc  
 Giám đốc Tài chính*

Người duyệt:  


**Dr Nguyễn Đăng Quang**  
*Chủ tịch  
 Tổng Giám đốc*

*Các thuyết minh đính kèm là bộ phận hợp thành của báo cáo tài chính riêng này*

## **Công ty Cổ phần Tập đoàn Masan**

**Thuyết minh báo cáo tài chính riêng cho kỳ kết thúc ngày 30 tháng 9 năm 2017**

**Mẫu B 09a – DN**

*(Ban hành theo Thông tư số 200/2014/TT-BTC  
ngày 22 tháng 12 năm 2014 của Bộ Tài chính)*

Các thuyết minh này là bộ phận hợp thành và cần được đọc đồng thời với báo cáo tài chính riêng đính kèm.

### **1. Đơn vị báo cáo**

#### **(a) Hình thức sở hữu vốn**

Công ty Cổ phần Tập đoàn Masan (“Công ty”) là công ty cổ phần được thành lập tại Việt Nam.

#### **(b) Hoạt động chính**

Hoạt động chính của Công ty là tư vấn quản lý đầu tư.

#### **(c) Chu kỳ kinh doanh thông thường**

Chu kỳ kinh doanh thông thường của Công ty nằm trong phạm vi 12 tháng.

### **2. Cơ sở lập báo cáo tài chính**

#### **(a) Tuyên bố về tuân thủ**

Báo cáo tài chính này được lập theo các Chuẩn mực Kế toán Việt Nam, Chế độ Kế toán Doanh nghiệp Việt Nam và các quy định pháp lý có liên quan đến việc lập và trình bày báo cáo tài chính. Công ty cũng lập và phát hành riêng rẽ báo cáo tài chính hợp nhất. Để có thông tin đầy đủ về tình hình tài chính, kết quả hoạt động kinh doanh và lưu chuyển tiền tệ hợp nhất của Công ty, báo cáo tài chính riêng này cần được đọc cùng với báo cáo tài chính hợp nhất của Công ty.

#### **(b) Cơ sở đo lường**

Báo cáo tài chính riêng, trừ báo cáo lưu chuyển tiền tệ riêng, được lập trên cơ sở dồn tích theo nguyên tắc giá gốc. Báo cáo lưu chuyển tiền tệ riêng được lập theo phương pháp gián tiếp.

#### **(c) Kỳ kế toán năm**

Kỳ kế toán năm của Công ty là từ ngày 1 tháng 1 đến ngày 31 tháng 12.



**Công ty Cổ phần Tập đoàn Masan**  
**Thuyết minh báo cáo tài chính riêng cho kỳ kết thúc ngày 30 tháng 9 năm 2017**  
**(tiếp theo)**

**Mẫu B 09a – DN**  
*(Ban hành theo Thông tư số 200/2014/TT-BTC  
ngày 22 tháng 12 năm 2014 của Bộ Tài chính)*

**(d) Đơn vị tiền tệ kế toán**

Đơn vị tiền tệ kế toán của Công ty là Đồng Việt Nam (“VND”), cũng là đơn vị tiền tệ được sử dụng cho mục đích lập và trình bày báo cáo tài chính.

**3. Tóm tắt những chính sách kế toán chủ yếu**

Sau đây là các chính sách kế toán chủ yếu được Công ty áp dụng trong việc lập báo cáo tài chính riêng này.

**(a) Các giao dịch bằng ngoại tệ**

Các giao dịch bằng các đơn vị tiền khác VND trong kỳ được quy đổi sang VND theo tỷ giá xấp xỉ với tỷ giá thực tế tại ngày giao dịch.

Các khoản mục tài sản và nợ phải trả có gốc bằng đơn vị tiền tệ khác VND được quy đổi sang VND theo tỷ giá của ngân hàng thương mại nơi Công ty thường xuyên có giao dịch tại ngày kết thúc kỳ kế toán.

Tất cả các khoản chênh lệch tỷ giá hối đoái được ghi nhận vào báo cáo kết quả hoạt động kinh doanh riêng.

**(b) Tiền và các khoản tương đương tiền**

Tiền bao gồm tiền mặt và tiền gửi không kỳ hạn. Các khoản tương đương tiền là các khoản đầu tư ngắn hạn có tính thanh khoản cao có thể dễ dàng chuyển đổi thành khoản tiền xác định trước, ít rủi ro về thay đổi giá trị và được giữ nhằm đáp ứng nhu cầu thanh toán ngắn hạn hơn là cho mục đích đầu tư hay các mục đích khác.

**(c) Đầu tư**

**(i) Đầu tư nắm giữ đến ngày đáo hạn**

Đầu tư nắm giữ đến ngày đáo hạn là các khoản đầu tư mà Ban Tổng Giám đốc của Công ty dự định và có khả năng nắm giữ đến ngày đáo hạn. Đầu tư nắm giữ đến ngày đáo hạn gồm tiền gửi ngân hàng có kỳ hạn và các khoản phải thu từ cho vay nắm giữ đến ngày đáo hạn. Các khoản đầu tư này được ghi nhận theo giá gốc trừ đi dự phòng phải thu khó đòi.

**Công ty Cổ phần Tập đoàn Masan**  
**Thuyết minh báo cáo tài chính riêng cho kỳ kết thúc ngày 30 tháng 9 năm 2017**  
**(tiếp theo)**

**Mẫu B 09a – DN**  
*(Ban hành theo Thông tư số 200/2014/TT-BTC*  
*ngày 22 tháng 12 năm 2014 của Bộ Tài chính)*

**(ii) Đầu tư vào công ty con và công ty liên kết**

Cho mục đích của báo cáo tài chính riêng, các khoản đầu tư vào công ty con và công ty liên kết được ghi nhận ban đầu theo giá gốc bao gồm giá mua và các chi phí mua có liên quan trực tiếp. Sau ghi nhận ban đầu, các khoản đầu tư này được xác định theo giá gốc trừ đi dự phòng giảm giá khoản đầu tư. Dự phòng giảm giá đầu tư được lập khi đơn vị nhận đầu tư phát sinh lỗ, ngoại trừ trường hợp khoản lỗ đó đã nằm trong dự kiến của Ban Tổng Giám đốc của Công ty khi quyết định đầu tư. Dự phòng giảm giá đầu tư được hoàn nhập khi đơn vị nhận đầu tư sau đó tạo ra lợi nhuận để bù trừ cho các khoản lỗ đã được lập dự phòng trước kia. Khoản dự phòng chỉ được hoàn nhập trong phạm vi sao cho giá trị ghi sổ của khoản đầu tư không vượt quá giá trị ghi sổ của các chứng khi giả định không có khoản dự phòng nào đã được ghi nhận.

**(d) Các khoản phải thu**

Phải thu khách hàng và phải thu khác được phản ánh theo nguyên giá trừ đi dự phòng phải thu khó đòi.

**(e) Tài sản cố định hữu hình**

**(i) Nguyên giá**

Tài sản cố định hữu hình được thể hiện theo nguyên giá trừ đi giá trị hao mòn lũy kế. Nguyên giá tài sản cố định hữu hình bao gồm giá mua, thuế nhập khẩu, các loại thuế mua hàng không hoàn lại, chi phí liên quan trực tiếp để đưa tài sản đến vị trí và trạng thái hoạt động cho mục đích sử dụng đã dự kiến, và chi phí để tháo dỡ, di dời tài sản và khôi phục hiện trường tại địa điểm đặt tài sản. Các chi phí phát sinh sau khi tài sản cố định hữu hình đã đưa vào hoạt động như chi phí sửa chữa, bảo dưỡng và đại tu được ghi nhận vào báo cáo kết quả hoạt động kinh doanh trong kỳ mà chi phí phát sinh. Trong các trường hợp có thể chứng minh một cách rõ ràng rằng các khoản chi phí này làm tăng lợi ích kinh tế trong tương lai dự tính thu được từ việc sử dụng tài sản cố định hữu hình vượt trên mức hoạt động tiêu chuẩn theo như đánh giá ban đầu, thì các chi phí này được vốn hoá như một khoản nguyên giá tăng thêm của tài sản cố định hữu hình.

**(ii) Khấu hao**

Khấu hao được tính theo phương pháp đường thẳng dựa trên thời gian hữu dụng ước tính của tài sản cố định hữu hình. Thời gian hữu dụng ước tính như sau:

- nâng cấp tài sản thuê 5 năm
- thiết bị văn phòng 3 – 5 năm

**(f) Tài sản cố định vô hình**

**Phần mềm máy vi tính**

Giá mua của phần mềm máy vi tính mới mà phần mềm máy vi tính này không là một bộ phận gắn kết với phần cứng có liên quan thì được vốn hóa và hạch toán như tài sản cố định vô hình. Nguyên giá phần mềm máy vi tính được khấu hao theo phương pháp đường thẳng trong vòng 2 đến 5 năm.

**Công ty Cổ phần Tập đoàn Masan**  
**Thuyết minh báo cáo tài chính riêng cho kỳ kết thúc ngày 30 tháng 9 năm 2017**  
**(tiếp theo)**

**Mẫu B 09a – DN**  
*(Ban hành theo Thông tư số 200/2014/TT-BTC  
ngày 22 tháng 12 năm 2014 của Bộ Tài chính)*

**(g) Xây dựng cơ bản dở dang**

Xây dựng cơ bản dở dang phản ánh các khoản chi phí nâng cấp tài sản thuê cho văn phòng mới chưa được hoàn thành. Không tính khấu hao cho xây dựng cơ bản dở dang trong quá trình nâng cấp.

**(h) Chi phí trả trước dài hạn**

**(i) Công cụ và dụng cụ**

Công cụ và dụng cụ bao gồm các tài sản Công ty nắm giữ để sử dụng trong quá trình hoạt động kinh doanh bình thường, với nguyên giá của mỗi tài sản thấp hơn 30 triệu VND và do đó không đủ điều kiện ghi nhận là tài sản cố định theo quy định hiện hành. Nguyên giá của công cụ và dụng cụ được khấu hao theo phương pháp đường thẳng trong vòng 2 đến 3 năm.

**(ii) Phí dịch vụ tư vấn**

Phí dịch vụ tư vấn được khấu hao theo phương pháp đường thẳng trong vòng ba năm.

**(i) Phải trả người bán và phải trả khác**

Phải trả người bán và phải trả khác được phản ánh theo nguyên giá.

**(j) Trái phiếu phát hành**

***Trái phiếu thường***

Tại thời điểm ghi nhận ban đầu, trái phiếu được xác định theo giá gốc bao gồm khoản tiền thu được từ việc phát hành trái phiếu trừ đi chi phí phát hành. Các khoản chiết khấu, phụ trội và chi phí phát hành được phân bổ dần theo phương pháp đường thẳng trong suốt kỳ hạn của trái phiếu.

**(k) Vốn chủ sở hữu**

**(i) Vốn cổ phần và thặng dư vốn cổ phần**

Cổ phiếu phổ thông được ghi nhận theo mệnh giá. Phần chênh lệch tăng do giá phát hành cổ phiếu cao hơn mệnh giá được ghi nhận vào thặng dư vốn cổ phần. Chi phí liên quan trực tiếp đến việc phát hành cổ phiếu phổ thông được ghi nhận là khoản giảm thặng dư vốn cổ phần.

**(ii) Vốn khác của chủ sở hữu**

Các thỏa thuận phát hành một số lượng cổ phiếu nhất định vào một ngày ấn định trong tương lai, được ghi nhận dựa trên giá trị hợp lý tại ngày của các thỏa thuận và được ghi nhận vào vốn khác của chủ sở hữu nếu không tồn tại các thỏa thuận thay thế nào khác.

**Công ty Cổ phần Tập đoàn Masan**

**Thuyết minh báo cáo tài chính riêng cho kỳ kết thúc ngày 30 tháng 9 năm 2017  
(tiếp theo)**

**Mẫu B 09a – DN**

*(Ban hành theo Thông tư số 200/2014/TT-BTC  
ngày 22 tháng 12 năm 2014 của Bộ Tài chính)*

**(iii) Cổ phiếu quỹ**

Khi mua lại cổ phiếu đã được ghi nhận là vốn chủ sở hữu, giá trị khoản thanh toán bao gồm các chi phí liên quan trực tiếp, trừ đi thuế, được ghi giảm vào vốn chủ sở hữu. Cổ phiếu đã mua lại được phân loại là cổ phiếu quỹ trong phần vốn chủ sở hữu.

**(l) Thuế**

Thuế thu nhập doanh nghiệp tính trên lợi nhuận hoặc trong kỳ bao gồm thuế thu nhập hiện hành và thuế thu nhập hoãn lại. Thuế thu nhập doanh nghiệp được ghi nhận trong báo cáo kết quả hoạt động kinh doanh ngoại trừ trường hợp có các khoản thuế thu nhập liên quan đến các khoản mục được ghi nhận thẳng vào vốn chủ sở hữu, thì khi đó các thuế thu nhập này cũng được ghi nhận thẳng vào vốn chủ sở hữu.

Thuế thu nhập hiện hành là khoản thuế dự kiến phải nộp dựa trên thu nhập chịu thuế trong kỳ, sử dụng các mức thuế suất có hiệu lực tại ngày kết thúc kỳ kế toán, và các khoản điều chỉnh thuế phải nộp liên quan đến những kỳ trước.

Thuế thu nhập hoãn lại được tính theo phương pháp bảng cân đối kế toán cho các chênh lệch tạm thời giữa giá trị ghi sổ cho mục đích báo cáo tài chính và giá trị sử dụng cho mục đích tính thuế của các khoản mục tài sản và nợ phải trả. Giá trị của thuế thu nhập hoãn lại được ghi nhận dựa trên cách thức dự kiến thu hồi hoặc thanh toán giá trị ghi sổ của các khoản mục tài sản và nợ phải trả sử dụng các mức thuế suất có hiệu lực hoặc cơ bản có hiệu lực tại ngày kết thúc kỳ kế toán.

Tài sản thuế thu nhập hoãn lại chỉ được ghi nhận trong phạm vi chắc chắn có đủ lợi nhuận tính thuế trong tương lai để tài sản thuế thu nhập này có thể sử dụng được. Tài sản thuế thu nhập hoãn lại được ghi giảm trong phạm vi không còn chắc chắn là các lợi ích về thuế liên quan này sẽ sử dụng được.

**(m) Doanh thu hoạt động tài chính**

Doanh thu hoạt động tài chính bao gồm lãi tiền gửi, lãi từ khoản cho vay và lãi chênh lệch tỷ giá. Doanh thu từ tiền lãi được ghi nhận theo tỷ lệ tương ứng với thời gian dựa trên số dư gốc và lãi suất áp dụng.

**(n) Chi phí tài chính**

Chi phí tài chính bao gồm chi phí lãi vay, trái phiếu, lỗ do chênh lệch tỷ giá, chi phí vay được phân bổ và lỗ từ thanh lý các khoản đầu tư vốn chủ sở hữu. Chi phí lãi vay được ghi nhận là chi phí trong kỳ khi chi phí này phát sinh, ngoại trừ trường hợp chi phí vay liên quan đến các khoản vay cho mục đích hình thành tài sản cố định hữu hình đủ điều kiện vốn hóa chi phí vay thì khi đó chi phí vay phát sinh trong suốt thời gian hình thành tài sản đủ điều kiện sẽ được vốn hóa như một phần của nguyên giá các tài sản này.

**Công ty Cổ phần Tập đoàn Masan**  
**Thuyết minh báo cáo tài chính riêng cho kỳ kết thúc ngày 30 tháng 9 năm 2017**  
**(tiếp theo)**

**Mẫu B 09a – DN**  
*(Ban hành theo Thông tư số 200/2014/TT-BTC ngày 22 tháng 12 năm 2014 của Bộ Tài chính)*

**(o) Các bên liên quan**

Các bên được coi là bên liên quan của Công ty nếu một bên có khả năng, trực tiếp hoặc gián tiếp, kiểm soát bên kia hoặc gây ảnh hưởng đáng kể tới bên kia trong việc ra các quyết định tài chính và hoạt động, hoặc khi Công ty và bên kia cùng chịu sự kiểm soát chung hoặc ảnh hưởng đáng kể chung. Các bên liên quan có thể là các công ty hoặc các cá nhân, bao gồm cả các thành viên gia đình thân cận của các cá nhân được coi là liên quan.

**4. Tiền và các khoản tương đương tiền**

	<b>30/9/2017</b>	<b>1/1/2017</b>
	<b>VND</b>	<b>VND</b>
Tiền mặt	175.708.966	240.708.966
Tiền gửi ngân hàng	5.940.964.857	134.582.500.835
Các khoản tương đương tiền	324.000.000.000	365.100.000.000
	330.116.673.823	499.923.209.801

Các khoản tương đương tiền phản ánh tiền gửi có kỳ hạn tại ngân hàng với kỳ hạn không quá ba tháng kể từ ngày giao dịch.

**5. Các khoản đầu tư tài chính**

	<b>30/9/2017</b>	<b>1/1/2017</b>
	<b>VND</b>	<b>VND</b>
<b>Các khoản đầu tư tài chính ngắn hạn</b>		
Đầu tư nắm giữ đến ngày đáo hạn – ngắn hạn (a)	406.524.730.000	37.932.950.000
	406.524.730.000	37.932.950.000
<b>Các khoản đầu tư tài chính dài hạn</b>		
Đầu tư vào công ty con (b)	10.786.423.893.812	9.094.721.033.823
Đầu tư vào công ty liên kết (c)	7.989.232.239.897	7.989.232.239.897
	18.775.656.133.709	17.083.953.273.720

**(a) Các khoản đầu tư nắm giữ đến ngày đáo hạn**

Các khoản đầu tư nắm giữ đến ngày đáo hạn – ngắn hạn phản ánh tiền gửi có kỳ hạn tại ngân hàng với thời gian đáo hạn còn lại không quá mười hai tháng kể từ ngày lập báo cáo.

**Công ty Cổ phần Tập đoàn Masan**  
**Thuyết minh báo cáo tài chính riêng cho kỳ kết thúc ngày 30 tháng 9 năm 2017**  
**(tiếp theo)**

**Mẫu B 09a – DN**  
*(Ban hành theo Thông tư số 200/2014/TT-BTC ngày 22 tháng 12 năm 2014 của Bộ Tài chính)*

**(b) Đầu tư vào công ty con**

Chi tiết các khoản đầu tư của Công ty vào công ty con sở hữu trực tiếp như sau:

	<b>30/9/2017</b>	<b>1/1/2017</b>
	<b>VND</b>	<b>VND</b>
▪ Công ty TNHH MasanConsumerHoldings (“MCH”)	516.600.000.000	516.600.000.000
▪ Công ty TNHH Tâm Nhìn Masan (trước đây là Công ty Cổ Phần Tâm Nhìn Masan) (“MH”)	8.316.814.880.000	6.616.814.880.000
▪ Công ty Cổ phần Masan Nutri-Science (“MNS”)	1.953.009.013.812	1.961.306.153.823
	<hr/>	<hr/>
	10.786.423.893.812	9.094.721.033.823

(\*) Tại ngày lập báo cáo, chưa có thông tin về giá trị hợp lý của các khoản đầu tư này.

**Công ty Cổ phần Tập đoàn Masan**  
**Thuyết minh báo cáo tài chính riêng cho kỳ kết thúc ngày 30 tháng 9 năm 2017 (tiếp theo)**

**Mẫu B 09a – DN**  
(Ban hành theo Thông tư số 200/2014/TT-BTC  
ngày 22 tháng 12 năm 2014 của Bộ Tài chính)

**(c) Đầu tư vào công ty liên kết**

Chi tiết các khoản đầu tư của Công ty vào công ty liên kết như sau:

	30/9/2017				1/1/2017				
	% sở hữu	% quyền biểu quyết	Giá gốc VND	Dự phòng VND	Giá trị hợp lý VND	% quyền biểu quyết	Giá gốc VND	Dự phòng VND	Giá trị hợp lý VND
Ngân hàng Thương mại Cổ phần Kỹ thương Việt Nam (“Techcombank”)	18,61%	18,61%	7.989.232.239.897	-	(*) 15,00%	15,00%	7.989.232.239.897	-	(*)

Trong tháng 8 năm 2017, Techcombank đã mua lại 19,4% tổng số cổ phần đang lưu hành. Theo đó, tỷ lệ lợi ích kinh tế của Công ty trong Techcombank tại ngày 30 tháng 9 năm 2017 tăng lên 18,61% (1/1/2017: 15%). Công ty sở hữu 22.298.893 trái phiếu chuyển đổi phát hành bởi Techcombank mà Công ty đã đồng ý chuyển đổi một cách bắt buộc và không thể hủy ngang trong thời hạn chuyển đổi, theo các quy định pháp lý và các thông lệ được chấp thuận.

(\*) Tại ngày lập báo cáo, chưa có thông tin về giá trị hợp lý của những khoản đầu tư này.

**Công ty Cổ phần Tập đoàn Masan**  
**Thuyết minh báo cáo tài chính riêng cho kỳ kết thúc ngày 30 tháng 9 năm 2017**  
**(tiếp theo)**

**Mẫu B 09 – DN**  
*(Ban hành theo Thông tư số 200/2014/TT-BTC ngày 22 tháng 12 năm 2014 của Bộ Tài chính)*

**6. Phải thu – ngắn hạn và dài hạn**

Phải thu ngắn hạn khác bao gồm:

	<b>30/9/2017</b>	<b>1/1/2017</b>
	<b>VND</b>	<b>VND</b>
Khoản phải thu phi thương mại từ công ty mẹ	142.244.000.000	142.244.000.000
Phải thu từ các dịch vụ	-	11.547.311.554
Lãi trích trước phải thu	1.531.318.122.190	1.360.629.202.638
Cổ tức phải thu từ công ty con	250.000.000.000	1.207.540.953.000
Ký quỹ ngắn hạn	29.500.000	69.500.000
Phải thu khác	1.072.026.276	129.934.000
	<hr/>	<hr/>
	1.924.663.648.466	2.722.160.901.192
	<hr/>	<hr/>

Phải thu từ cho vay ngắn hạn bao gồm:

	<b>30/9/2017</b>	<b>1/1/2017</b>
	<b>VND</b>	<b>VND</b>
Phải thu từ công ty con	462.320.000.000	1.962.320.000.000
Phải thu từ bên thứ ba	1.000.000.000.000	-
	<hr/>	<hr/>

Phải thu từ cho vay dài hạn bao gồm:

	<b>30/9/2017</b>	<b>1/1/2017</b>
	<b>VND</b>	<b>VND</b>
Phải thu từ công ty con	2.346.000.000.000	2.346.000.000.000
	<hr/>	<hr/>

Phải thu dài hạn khác bao gồm:

	<b>30/9/2017</b>	<b>1/1/2017</b>
	<b>VND</b>	<b>VND</b>
Ký quỹ dài hạn	2.448.895.000	2.313.495.000
Lãi trích trước phải thu từ các bên liên quan	1.433.520.575.773	1.346.190.523.829
	<hr/>	<hr/>
	1.435.969.470.773	1.348.504.018.829
	<hr/>	<hr/>



**Công ty Cổ phần Tập đoàn Masan**  
**Thuyết minh báo cáo tài chính riêng cho kỳ kết thúc ngày 30 tháng 9 năm 2017**  
 (tiếp theo)

**Mẫu B 09a – DN**  
 (Ban hành theo Thông tư số 200/2014/TT-BTC  
 ngày 22 tháng 12 năm 2014 của Bộ Tài chính)

**7. Tài sản cố định hữu hình**

	<b>Nâng cấp tài sản thuê VND</b>	<b>Thiết bị văn phòng VND</b>	<b>Tổng VND</b>
<b>Nguyên giá</b>			
Số dư đầu kỳ	21.399.524.698	5.914.554.680	27.314.079.378
Tăng trong kỳ	-	121.501.578	121.501.578
Số dư cuối kỳ	21.399.524.698	6.036.056.258	27.435.580.956
<b>Giá trị hao mòn lũy kế</b>			
Số dư đầu kỳ	15.765.580.981	5.396.413.632	21.161.994.613
Khấu hao trong kỳ	938.962.673	437.878.309	1.376.840.982
Số dư cuối kỳ	16.704.543.654	5.834.291.941	22.538.835.595
<b>Giá trị còn lại</b>			
Số dư đầu kỳ	5.633.943.717	518.141.048	6.152.084.765
Số dư cuối kỳ	4.694.981.044	201.764.317	4.896.745.361

**Công ty Cổ phần Tập đoàn Masan**  
**Thuyết minh báo cáo tài chính riêng cho kỳ kết thúc ngày 30 tháng 9 năm 2017**  
**(tiếp theo)**

**Mẫu B 09a – DN**  
*(Ban hành theo Thông tư số 200/2014/TT-BTC ngày 22 tháng 12 năm 2014 của Bộ Tài chính)*

**8. Tài sản cố định vô hình**

	<b>Phần mềm máy vi tính VND</b>
<b>Nguyên giá</b>	
Số dư đầu kỳ	4.614.742.903
Tăng trong kỳ	82.380.000
	<hr/>
Số dư cuối kỳ	4.697.122.903
	<hr/>
<b>Giá trị hao mòn lũy kế</b>	
Số dư đầu kỳ	3.984.307.490
Khấu hao trong kỳ	375.984.679
	<hr/>
Số dư cuối kỳ	4.360.292.169
	<hr/>
<b>Giá trị còn lại</b>	
Số dư đầu kỳ	630.435.413
Số dư cuối kỳ	336.830.734
	<hr/>

**9. Chi phí trả trước dài hạn**

	<b>Công cụ và dụng cụ VND</b>	<b>Dịch vụ tư vấn VND</b>	<b>Tổng VND</b>
Số dư đầu kỳ	207.301.432	90.452.639.907	90.659.941.339
Tăng trong kỳ	70.005.000	-	70.005.000
Phân bổ trong kỳ	(116.080.862)	(34.582.864.968)	(34.698.945.830)
	<hr/>	<hr/>	<hr/>
Số dư cuối kỳ	161.225.570	55.869.774.939	56.031.000.509
	<hr/>	<hr/>	<hr/>

**Công ty Cổ phần Tập đoàn Masan**  
**Thuyết minh báo cáo tài chính riêng cho kỳ kết thúc ngày 30 tháng 9 năm 2017**  
**(tiếp theo)**

**Mẫu B 09a – DN**  
*(Ban hành theo Thông tư số 200/2014/TT-BTC ngày 22 tháng 12 năm 2014 của Bộ Tài chính)*

**10. Chi phí phải trả**

	<b>30/9/2017</b>	<b>1/1/2017</b>
	<b>VND</b>	<b>VND</b>
Lãi vay phải trả	305.890.164.757	77.310.293.628
Phí tư vấn	270.000.000	21.267.543.133
Thuế nhà thầu	1.145.527.576	180.544.854
Khác	5.610.231.579	6.295.572.417
	312.915.923.912	105.053.954.032

**11. Phải trả khác**

	<b>30/9/2017</b>	<b>1/1/2017</b>
	<b>VND</b>	<b>VND</b>
Cổ tức phải trả	28.530.000	2.276.524.392.000
Khác	34.654.479.114	37.932.649.114
	34.683.009.114	2.314.457.041.114

**12. Vay và trái phiếu**

	<b>30/9/2017</b>	<b>1/1/2017</b>
	<b>VND</b>	<b>VND</b>
<b>Vay ngắn hạn</b>		
Vay dài hạn đến hạn trả	567.960.000.000	567.960.000.000
	567.960.000.000	567.960.000.000
<b>Vay và trái phiếu dài hạn</b>		
Vay và trái phiếu dài hạn	9.743.251.666.667	7.686.506.666.667
Khoản đến hạn trả trong vòng 12 tháng	(567.960.000.000)	(567.960.000.000)
	9.175.291.666.667	7.118.546.666.667

**Công ty Cổ phần Tập đoàn Masan**  
**Thuyết minh báo cáo tài chính riêng cho kỳ kết thúc ngày 30 tháng 9 năm 2017 (tiếp theo)**

**Mẫu B 09 – DN**  
*(Ban hành theo Thông tư số 200/2014/TT-BTC ngày 22 tháng 12 năm 2014 của Bộ Tài chính)*

**13. Thay đổi vốn chủ sở hữu**

	Vốn cổ phần VND	Thặng dư vốn cổ phần VND	Vốn khác của chủ sở hữu VND	Cổ phiếu quỹ VND	Lợi nhuận sau thuế chưa phân phối VND	Tổng VND
<b>Số dư tại ngày 1 tháng 1 năm 2016</b>	7.467.178.610.000	9.631.106.345.096	(1.488.971.806.985)	-	1.508.489.710.494	17.117.802.858.605
Phát hành cổ phiếu mới	213.578.130.000	1.018.690.000.000	-	-	-	1.232.268.130.000
Lãi thuần trong kỳ	-	-	-	-	798.057.784.934	798.057.784.934
Giao dịch vốn chủ sở hữu	-	-	(206.366.375.583)	-	-	(206.366.375.583)
Mua lại cổ phiếu quỹ	-	-	-	(641.110.498.916)	-	(641.110.498.916)
Chia cổ tức	-	-	-	-	(2.276.524.392.000)	(2.276.524.392.000)
<b>Số dư tại ngày 31 tháng 12 năm 2016</b>	7.680.756.740.000	10.649.796.345.096	(1.695.338.182.568)	(641.110.498.916)	30.023.103.428	16.024.127.507.040
<b>Số dư tại ngày 1 tháng 1 năm 2017</b>	7.680.756.740.000	10.649.796.345.096	(1.695.338.182.568)	(641.110.498.916)	30.023.103.428	16.024.127.507.040
Lãi thuần trong kỳ	-	-	-	-	564.497.976.958	564.497.976.958
Phát hành cổ phiếu thưởng	3.794.207.000.000	(3.794.207.000.000)	-	-	-	-
Phát hành cổ phiếu mới	98.776.000.000	(50.000.000)	-	-	-	98.726.000.000
<b>Số dư tại ngày 30 tháng 9 năm 2017</b>	11.573.739.740.000	6.855.539.345.096	(1.695.338.182.568)	(641.110.498.916)	594.521.080.386	16.687.351.483.998

**Công ty Cổ phần Tập đoàn Masan**  
**Thuyết minh báo cáo tài chính riêng cho kỳ kết thúc ngày 30 tháng 9 năm 2017**  
**(tiếp theo)**

**Mẫu B 09a – DN**  
*(Ban hành theo Thông tư số 200/2014/TT-BTC*  
*ngày 22 tháng 12 năm 2014 của Bộ Tài chính)*

**14. Vốn cổ phần và thặng dư vốn**

Vốn cổ phần được duyệt và đã phát hành của Công ty là:

	30/9/2017		1/1/2017	
	Số lượng cổ phiếu	VND	Số lượng cổ phiếu	VND
<b>Vốn cổ phần được duyet</b>	1.157.373.974	11.573.739.740.000	768.075.674	7.680.756.740.000
<b>Vốn cổ phần đã phát hành</b>				
Cổ phiếu phổ thông	1.157.373.974	11.573.739.740.000	768.075.674	7.680.756.740.000
<b>Cổ phiếu quỹ</b>				
Cổ phiếu phổ thông	(9.234.210)	(641.110.498.916)	(9.234.210)	(641.110.498.916)
<b>Cổ phiếu đang lưu hành</b>				
Cổ phiếu phổ thông	1.148.139.764	10.932.629.241.084	758.841.464	7.039.646.241.084
<b>Thặng dư vốn cổ phần</b>	-	6.855.539.345.096	-	10.649.796.345.096

Cổ phiếu phổ thông có mệnh giá là 10.000 VND. Mỗi cổ phiếu phổ thông tương ứng với một phiếu biểu quyết tại các cuộc họp cổ đông của Công ty. Các cổ đông được nhận cổ tức mà Công ty công bố vào từng thời điểm. Tất cả cổ phiếu phổ thông đều có thứ tự ưu tiên như nhau đối với tài sản còn lại của Công ty. Các quyền lợi của các cổ phiếu đã được Công ty mua lại đều bị tạm ngừng cho tới khi chúng được phát hành lại.

Biến động vốn cổ phần đã phát hành trong kỳ như sau:

	Từ 1/1/2017 đến 30/9/2017		Từ 1/1/2016 đến 31/12/2016	
	Số lượng cổ phiếu	VND	Số lượng cổ phiếu	VND
Số dư đầu kỳ	768.075.674	7.680.756.740.000	746.717.861	7.467.178.610.000
Phát hành cổ phiếu mới theo mệnh giá bằng tiền	9.877.600	98.776.000.000	21.357.813	213.578.130.000
Phát hành cổ phiếu thường (*)	379.420.700	3.794.207.000.000	-	-
<b>Số dư cuối kỳ</b>	<b>1.157.373.974</b>	<b>11.573.739.740.000</b>	<b>768.075.674</b>	<b>7.680.756.740.000</b>

(\*) Trong tháng 2 năm 2017, 379.420.700 cổ phiếu phổ thông đã được phát hành làm cổ phiếu thường cho các cổ đông hiện hữu của Công ty với tỷ lệ là 50% trên mệnh giá.

**Công ty Cổ phần Tập đoàn Masan**  
**Thuyết minh báo cáo tài chính riêng cho kỳ kết thúc ngày 30 tháng 9 năm 2017**  
**(tiếp theo)**

**Mẫu B 09a – DN**  
*(Ban hành theo Thông tư số 200/2014/TT-BTC ngày 22 tháng 12 năm 2014 của Bộ Tài chính)*

**15. Vốn khác của chủ sở hữu**

Thỏa thuận phát hành một số cổ định của cổ phiếu trong tương lai được ghi nhận dựa trên các giá trị hợp lý tại ngày của các thỏa thuận dưới vốn khác nếu không có giải pháp thay thế giải quyết khác.

**16. Doanh thu hoạt động tài chính**

	<b>Từ 1/1/2017 đến 30/9/2017 VND</b>	<b>Từ 1/1/2016 đến 30/9/2016 VND</b>
Thu nhập lãi từ tiền gửi	11.517.385.957	27.283.908.324
Thu nhập lãi từ cho các công ty con vay	254.457.443.495	472.146.771.126
Hoạt động đầu tư khác	2.582.191.781	7.605.333.335
Lãi chênh lệch tỷ giá hối đoái	1.408.710.883	-
Cổ tức từ công ty con	973.151.229.857	-
	<b>1.243.116.961.973</b>	<b>507.036.012.785</b>

**17. Chi phí tài chính**

	<b>Từ 1/1/2017 đến 30/9/2017 VND</b>	<b>Từ 1/1/2016 đến 30/9/2016 VND</b>
Chi phí lãi vay cho các khoản vay/trái phiếu từ:		
• Trái chủ và các bên khác	520.430.398.696	444.300.539.279
• Công ty con	53.299.643.836	-
Lỗ chênh lệch tỷ giá hối đoái	43.553.305	1.607.800.488
Lỗ từ thanh lý các khoản đầu tư	729.140.011	19.868.144.244
Chi phí tài chính khác	556.875.000	9.452.325.712
	<b>575.059.610.848</b>	<b>475.228.809.723</b>

**Công ty Cổ phần Tập đoàn Masan**  
**Thuyết minh báo cáo tài chính riêng cho kỳ kết thúc ngày 30 tháng 9 năm 2017**  
**(tiếp theo)**

**Mẫu B 09a – DN**  
*(Ban hành theo Thông tư số 200/2014/TT-BTC  
ngày 22 tháng 12 năm 2014 của Bộ Tài chính)*

**18. Các giao dịch chủ yếu với các bên liên quan**

Cùng với số dư của bên liên quan và các giao dịch trình bày trong thuyết minh khác trong báo cáo tài chính riêng này, Công ty có các giao dịch chủ yếu với các bên liên quan theo các Chuẩn mực Kế toán Việt Nam trong kỳ như sau:

Bên liên quan	Tính chất giao dịch	Từ 1/1/2017 đến 30/9/2017 VND	Từ 1/1/2016 đến 30/9/2016 VND
<b>Công ty con sở hữu trực tiếp</b>			
Công ty TNHH Tâm Nhìn Masan (trước đây là Công ty Cổ Phần Tâm Nhìn Masan)	Khoản cho vay cấp cho công ty con bằng cách cần trừ nợ	-	224.000.000.000
	Khoản cho vay thu từ công ty con	1.500.000.000.000	
	Thu nhập lãi cho vay	254.457.443.495	453.142.140.989
Công ty TNHH MasanConsumerHoldings	Cổ tức	973.151.229.857	-
<b>Công ty con sở hữu gián tiếp</b>			
Công ty Cổ phần Tài nguyên Masan	Cần trừ nợ	-	85.000.000.000
Công ty TNHH Khai Thác Chế Biến Khoáng Sản Núi Pháo	Cần trừ nợ	-	324.000.000.000
Công ty TNHH Shika	Khoản cho vay cấp cho công ty con	-	528.500.000.000
	Khoản cho vay thu từ công ty con	-	1.342.000.000.000
	Thu nhập lãi cho vay	-	19.004.630.137
Công ty Cổ phần Dinh dưỡng Nông nghiệp Quốc tế	Khoản vay nhận từ công ty con	910.000.000.000	-
	Khoản vay đã trả công ty con	369.000.000.000	-
	Chi phí lãi vay	53.299.643.836	-
<b>Ban quản lý chủ chốt</b>	Thù lao cho Ban quản lý chủ chốt (*)	7.870.962.249	7.279.437.447

(\*) Các thành viên trong Hội đồng Quản trị không được hưởng bất cứ khoản thù lao nào cho kỳ kết thúc ngày 30 tháng 9 năm 2017 và ngày 30 tháng 9 năm 2016.

**Công ty Cổ phần Tập đoàn Masan**  
**Thuyết minh báo cáo tài chính riêng cho kỳ kết thúc ngày 30 tháng 9 năm 2017**  
**(tiếp theo)**

**Mẫu B 09a – DN**  
*(Ban hành theo Thông tư số 200/2014/TT-BTC  
ngày 22 tháng 12 năm 2014 của Bộ Tài chính)*

**19. Các sự kiện sau niên độ**

Công ty đang thực hiện mua lại tối đa 10% trong tổng số cổ phần phổ thông đang lưu hành của Công ty, tùy theo điều kiện thị trường.


Công ty đã hoàn thành việc phát hành trái phiếu số tiền 1.500 tỷ VND.

**20. Giải trình biến động lỗ thuần**

Lỗ thuần Quý 3 năm 2017 của Công ty là 233 tỷ VND so với lỗ thuần Quý 3 năm 2016 là 95 tỷ VND, chủ yếu là do giảm thu nhập tài chính.

Ngày 30 tháng 10 năm 2017

Người lập:



Đoàn Thị Mỹ Duyên  
*Kế toán trưởng*

Người duyệt:



Michael Hung Nguyen  
*Phó Tổng Giám đốc  
Giám đốc Tài chính*

Đr Nguyễn Đăng Quang  
*Chủ tịch  
Tổng Giám đốc*